



# Quadern de treball

*Primària*

Data

---

Nom

---




Unió Europea  
Fons Europeu de Desenvolupament Regional  
"Una manera de fer Europa"



## Activitat 1: Pujada als miradors.



Observa el bosc que t'envolta mentre camines.



Hi ha arbres? Són grans?

## Activitat 2: Mirador de les Borges del Camp.



Un cop arribats al primer mirador de l'itinerari, començarem a treballar!

Per tal de conèixer el bosc, el primer que hem de fer és saber observar. En el lloc en el que et trobes, intenta trobar:

Alguna cosa que estigui creixent

Alguna cosa que ens sorprengui

Alguna cosa amb una olor molt agradable

Alguna cosa molt antiga

Alguna cosa humida

Alguna cosa que camina

Alguna cosa que mai ha estat viu

Alguna cosa que sabem que hi és però que no la veiem

Alguna cosa que aquesta nit no hi serà

Alguna cosa que no sabem què és


Alguna cosa que ens impacti pel seu color

Alguna cosa que respiri

Alguna cosa que hi és però que no hi hauria de ser

Alguna cosa més baixa que tu

Algun rastre humà




## Activitat 3: Mirador de Prades.




Hem arribat a l'àrea de lleure del Mirador de Prades, des d'aquí podem donar una ullada a dos móns ben diferents:

- Cap a les muntanyes, on predomina el verd del bosc.
- Cap al mar, on predominen els camps agrícoles, els pobles i les ciutats.

Recorda que és feina de tots i totes mantenir aquest espai ben net i cuidat, les plantes i animals del bosc t'ho agrairan!



Cap a les muntanyes



Cap al mar

## Activitat 4: Mirador d'Alforja.

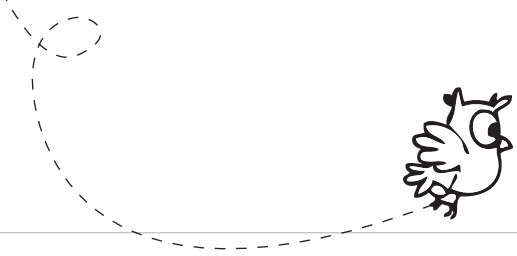
Aquest lloc va patir un gran incendi l'any 2005. Hi ha alguna cosa que veus que et faci pensar en un bosc cremat? Et donem algunes pistes:

1. Quan un bosc es crema queden els troncs negres dels antics arbres.
2. Quan un bosc es crema no hi ha arbres grans.
3. Quan un bosc es crema creixen plantes baixes.
4. Quan un bosc es crema molts animals no s'hi poden amagar.






Dibuixa un incendi en un bosc!



## *Activitat 5: Baixada dels miradors.*



Mentre anem baixant pel camí, observem i comentem tot allò que ens recorda que aquí hi va haver un incendi.



## Activitat 6: Finalització de l'activitat.

Ara que hem acabat l'itinerari, el bosc de les Borges del Camp et vol donar les gràcies per haver ajudat a conèixer, estimar i respectar aquest lloc i espera que a partir d'ara ens ajudis a recuperar-lo.

Per això, aquí tens el teu carnet d'Amic o Amiga del bosc, per a que quan arribis a casa el puguis retallar i ensenyar als teus amics, amigues i familiars!

Foto

Carnet oficial

Jo també ajudo al bosc

Nom i Cognom

Firma

MIRADORS DE LES BORGES  
SOBRE EL CAMP DE TARRAGONA

